

CANTON DU VALAIS



BOURGEOISIE DE SAXON

☎ 027/743 21 02

www.saxon.ch

info@admin.saxon.ch

Budget 2026

Approuvé par le Conseil bourgeoisial le 28 octobre 2025

Le Président



Christian ROTH

Le Secrétaire



Loïc BLARDONE

TABLES DES MATIERES BUDGET 2026

- **Convocation de l'Assemblée bourgeoisiale**
- **Message du Conseil bourgeoisial et tableau des amortissements**
- **Compte de fonctionnement par classification administrative**
 - 0. Administration générale
 - 1. Sécurité publique
 - 2. Enseignement et formation
 - 3. Culture, loisirs et culte
 - 4. Santé
 - 5. Prévoyance sociale
 - 6. Trafic
 - 7. Protection et aménagement de l'environnement
 - 8. Economie publique
 - 9. Finance et impôts
- **Compte d'investissement par classification administrative**
 - 0. Administration générale
 - 1. Sécurité publique
 - 2. Enseignement
 - 3. Culture, loisirs et culte
 - 4. Santé
 - 5. Prévoyance sociale
 - 6. Trafic
 - 7. Protection et aménagement de l'environnement
 - 8. Economie publique
- **Compte de fonctionnement par nature**
 - 3. Charges par nature
 - 4. Produits par nature
- **Compte d'investissement par nature**
 - 5. Dépenses par nature
 - 6. Recette par nature



CONVOCATION DES ASSEMBLEES BOURGEOISIALE ET PRIMAIRE

L'Assemblée Bourgeoisiale est convoquée le mardi 9 décembre 2025 à **19h00** à la salle polyvalente avec l'ordre du jour suivant :

1. Protocole de l'Assemblée Bourgeoisiale du 10 juin 2025
2. Budget 2026
3. Approbation du budget 2026
4. Plan financier 2026-2029
5. Divers

L'Assemblée Primaire est convoquée le mardi 9 décembre 2025 à **19h30** à la salle polyvalente avec l'ordre du jour suivant :

1. Protocole de l'Assemblée Primaire du 10 juin 2025
2. Budget 2026
3. Approbation du budget 2026
4. Plan financier 2026-2029
5. Divers

Les budgets 2026 ainsi que les protocoles des Assemblées du 10 juin 2025 sont publiés sur le site internet de la Commune (www.saxon.ch) et accessibles depuis notre application mobile « Saxon ». Ces documents peuvent être consultés au bureau communal, tous les jours ouvrables pendant les heures officielles d'ouverture.

Saxon, le 14 novembre 2025

L'Administration communale.



NB : pour assurer le bon déroulement de l'Assemblée primaire, nous vous remercions de bien vouloir vous munir d'une pièce d'identité afin d'effectuer le contrôle des présences à l'entrée de la salle.

ADMINISTRATION COMMUNALE

Route du Village 42
1907 Saxon

+41 (0)27 743 21 00

info@admin.saxon.ch
www.saxon.ch



CANTON DU VALAIS



BOURGEOISIE DE SAXON

Message du Conseil
bourgeoisial et tableau des
amortissements

MESSAGE DU CONSEIL BOURGEOISIAL

BUDGET 2026

Mesdames, Messieurs,

Nous avons le plaisir de vous remettre, en annexe, le budget 2026 de la Bourgeoisie. A ces documents sont joints le message de l'Exécutif et les divers commentaires explicatifs des principales dépenses prévues pour l'année 2026. Ce budget est présenté selon le modèle MCH2 en application de l'Ordonnance sur la gestion financière des communes du 24 février 2021.

1. COMPTES DE FONCTIONNEMENT

Le budget 2026 de la Bourgeoisie de Saxon est caractérisé par un excédent de recettes après amortissement de Fr. 10'700.00, excédent qui sera porté en augmentation de la fortune nette. Un montant de Fr. 15'000.00 est prévu pour l'entretien du matériel et des bâtiments des Alpagnes ainsi que Fr. 80'000.00 pour le projet de biodiversité (10 ha de forêt) avant subventions promises à hauteur de 90%. L'indemnité du droit de passage versée par Téléverbier SA est enregistrée à hauteur de Fr. 25'000.00. Au niveau de la planification financière 2026-2029, les comptes de fonctionnement enregistrent des charges et produits linéaires et elle ne table sur aucun événement comptable extraordinaire (investissement).

Compte	Désignation	Budget 2026		Budget 2025		Comptes 2024	
		Charges	Revenus	Charges	Revenus	Charges	Revenus
0	ADMINISTRATION GENERALE	11,500.00	47,400.00	10,900.00	47,400.00	10,894.20	47,434.40
02	SERVICE GENERAUX	11,500.00	47,400.00	10,900.00	47,400.00	10,894.20	47,434.40
022	ADMINISTRATION	11,500.00	47,400.00	10,900.00	47,400.00	10,894.20	47,434.40
0220	ADMINISTRATION GENERALE	11,500.00	47,400.00	10,900.00	47,400.00	10,894.20	47,434.40
0220.30	CHARGES DE PERSONNEL	500.00		1,000.00			
0220.3001.00	Commissions et vacations	500.00		1,000.00			
0220.31	BIENS, SERVICES & MARCH.	11,000.00		9,900.00		10,894.20	
0220.3130.00	Frais administratifs	5,000.00		5,000.00		5,000.00	
0220.3132.00	Révision des comptes	1,600.00		1,600.00		1,425.30	
0220.3137.00	Impôts, taxes, redevances	4,000.00		3,000.00		4,119.90	
0220.3199.00	Frais divers	400.00		300.00		349.00	
0220.44	REVENUS FINANCIERS		47,400.00		47,400.00		47,434.40
0220.4430.00	Location des sources		20,000.00		20,000.00		20,000.00
0220.4430.02	Location des terrains		2,400.00		2,400.00		2,434.40
0220.4430.04	Droit de passage		25,000.00		25,000.00		25,000.00
8	ECONOMIE PUBLIQUE	123,400.00	93,200.00	47,200.00	21,300.00	120,187.15	81,944.30
81	ALPAGES	36,600.00	21,200.00	38,500.00	21,300.00	28,787.05	24,467.30
818	ALPAGES	36,600.00	21,200.00	38,500.00	21,300.00	28,787.05	24,467.30
8180	ALPAGES	36,600.00	21,200.00	38,500.00	21,300.00	28,787.05	24,467.30
8180.3	CHARGES DE PERSONNEL	36,600.00		38,500.00		28,787.05	
8180.31	BIENS, SERVICES & MARCH.	16,500.00		19,500.00		10,777.05	
8180.3144.00	Ent. bâtiments & alpagnes	15,000.00		18,000.00		10,777.05	
8180.3151.00	Entretien mat. & instal.	1,500.00		1,500.00			
8180.3300.41	Amort. cabane des Etablons	16,800.00		17,000.00		12,700.00	
8180.3300.43	Amort. cabane de la Vatz	2,300.00		2,000.00			
8180.3300.44	Amort. prairies sèches					1,800.00	
8180.34	CHARGES FINANCIERES	1,000.00					
8180.3431.00	Entretien prairies sèches	1,000.00				3,510.00	
8180.4	REVENU DES BIENS		21,200.00		21,300.00		24,467.30
8180.4260.00	Part de tiers aux charges		3,000.00		3,000.00		3,304.35
8180.4470.00	Location Boveresse		15,000.00		15,000.00		15,000.00
8180.4470.02	Location Vatz		800.00		900.00		790.00
8180.4470.04	Location cabane des Etablons		2,400.00		2,400.00		2,400.00
8180.46	SUBVENTIONS						2,972.95
8180.4631.00	Subventions alpagnes						2,972.95
82	FORETS	86,800.00	72,000.00	8,700.00		91,400.10	57,477.00
820	FORETS ET ALPAGES	86,800.00	72,000.00	8,700.00		91,400.10	57,477.00
8200	FORETS	86,800.00	72,000.00	8,700.00		91,400.10	57,477.00
8200.31	BIENS, SERVICES & MARCH.	86,800.00		8,700.00		91,400.10	
8200.3145.00	Police des forêts	6,800.00		8,700.00		6,756.25	
8200.3145.02	Entretien des forêts	80,000.00				84,643.85	
8200.46	SUBVENTIONS		72,000.00				57,477.00
8200.4631.00	Subventions cantonales		72,000.00				57,477.00
9	FINANCES ET IMPOTS		5,000.00	7,600.00	5,000.00		6,322.00
96	ADMINISTRATION DE LA FORTUNE ET DE LA DETTE		5,000.00	7,600.00	5,000.00		6,322.00
961	INTERETS		5,000.00		5,000.00		6,322.00
9610	INTERETS		5,000.00		5,000.00		6,322.00
9610.4401.02	Int. C/C Municipalité						1,322.00
9610.4401.03	Produits des titres		5,000.00		5,000.00		5,000.00
963	IMMEUBLES			7,600.00			
9630	IMMEUBLES			7,600.00			
9630.34	CHARGES FINANCIERES			7,600.00			
9630.3431.00	Entretien prairies sèches			7,600.00			

2. COMPTES D'INVESTISSEMENTS

La Bourgeoisie de Saxon prévoit des travaux (Fr. 75'000.00) de stabilisation des façades des écuries des Etablons ainsi que la rénovation de la toiture de l'Alpage de la Vatz (Fr. 27'300.00). Il s'agit de report d'investissements non réalisés en 2025. A ce jour, la planification financière des investissements 2026-2029 n'enregistre que les projets prévus sur l'exercice 2026.

BOURGEOISIE 2026

Immobilisations et investissements à amortir

RUBRIQUES	Solde au 01.01.26	Augmen- tations	Diminutions	Solde au 31.12.26	Amortissements		Amort. complém.	Solde au 31.12.26
					%	2026		
Bâtiment des Etablons	133'800.00	75'000.00		208'800.00	8.0	16'800.00		192'000.00
Toiture de la cabane de la Vatz		27'300.00		27'300.00	8.0	2'300.00		25'000.00
				-		-		
TOTAUX	133'800.00	102'300.00		236'100.00		19'100.00		217'000.00

3. RESULTAT DU BUDGET 2026

Le budget de fonctionnement présente une marge d'autofinancement de Fr. 29'800.00 en légère augmentation par rapport au budget 2025. Le boni des comptes 2026 de Fr. 10'700.00 sera porté en augmentation des fonds propres.

Les dépenses de fonctionnement (y compris les amortissements et le résultat de l'activité de financement) se montent à Fr. 134'900.00 et les recettes à Fr. 145'600.00. Par rapport au budget 2025, les charges augmentent de Fr. 69'200.00 et les recettes augmentent également de Fr. 71'900.00.

Par rapport au budget 2025, les dépenses d'investissements sont identiques, il s'agit d'un report d'investissement.

4. MODIFICATION PAR RAPPORT AU BUDGET 2025 ET AU COMPTES 2024

Les principales différences entre les comptes 2024, les budgets 2025 et 2026 sont énumérées ci-dessous.

Administration

- Le compte « commission et vacations » est évalué en fonction d'une activité normale tandis que le compte 2024 n'a pas enregistré de dépense particulière.
- Le compte 2024 « impôts, taxes et redevances » représente une année ordinaire. Le budget 2026 est donc adapté à la dernière taxation fiscale reçue.

Economie publique

- Le poste « entretien bâtiments & alpages » est adapté, dans le budget 2026 afin de correspondre à la moyenne de ce qui a été réalisé en 2024 (Fr. 10'777.05) et ce qui est prévu en 2025 (Fr. 18'000.00).
- Comme pour le budget 2025, des dépenses pour l'entretien du matériel et des installations restent planifiées.
- Le poste « entretien des prairies sèches » est désormais rattaché à la rubrique « alpages », comme pour l'exercice 2024.
- Le budget 2026 enregistre une hausse des coûts liés à l'entretien des forêts en raison de mesures liées à la biodiversité correspondant à des interventions du Triage forestier sur une surface de 10 hectares. Des subventions à hauteur de 90% seront alloués (Fr. 72'000.00) et sont comptabilisées dans le poste « subventions cantonales ».

CANTON DU VALAIS



BOURGEOISIE DE SAXON

Indicateurs financiers

NB : dans les tableaux suivants (indicateurs financiers), les amortissements des objets inscrits au patrimoine financier sont considérés comme des charges financières, selon les recommandations de l'Etat du Valais, Section des finances communales.

Compte de résultats échelonné		Compte 2024	Budget 2025	Budget 2026
Charges d'exploitation				
30 Charges de personnel	CHF	-	1'000.00	500.00
31 Charges de biens et services et autres charges d'exploitation	CHF	113'071.35	38'100.00	114'300.00
33 Amortissements du patrimoine administratif	CHF	14'500.00	19'000.00	19'100.00
35 Attributions aux fonds et financements spéciaux	CHF	-	-	-
36 Charges de transferts	CHF	-	-	-
37 Subventions redistribuées	CHF	-	-	-
Total des charges d'exploitation	CHF	127'571.35	58'100.00	133'900.00
Revenus d'exploitation				
41 Patentes et concessions	CHF	-	-	-
42 Taxes	CHF	3'304.35	3'000.00	3'000.00
43 Revenus divers	CHF	-	-	-
45 Prélèvements sur les fonds et financements spéciaux	CHF	-	-	-
46 Revenus de transferts	CHF	60'449.95	-	72'000.00
47 Subventions à redistribuer	CHF	-	-	-
Total des revenus d'exploitation	CHF	63'754.30	3'000.00	75'000.00
R1 Résultat provenant de l'activité d'exploitation		-63'817.05	-55'100.00	-58'900.00
34 Charges financières	CHF	3'510.00	7'600.00	1'000.00
44 Revenus financiers	CHF	71'946.40	70'700.00	70'600.00
R2 Résultat provenant de l'activité de financement	CHF	68'436.40	63'100.00	69'600.00
O1 Résultat provenant de l'activité opérationnelle (R1 + R2)		4'619.35	8'000.00	10'700.00
38 Charges extraordinaires	CHF	-	-	-
48 Revenus extraordinaires	CHF	-	-	-
E1 Résultat provenant de l'activité extraordinaire	CHF	-	-	-
Résultat total du compte de résultats (O1 + E1)	CHF	4'619.35	8'000.00	10'700.00

Aperçu du compte de résultats et investissements		Compte 2024	Budget 2025	Budget 2026
Compte de résultats				
Résultat avant amortissements comptables				
Charges financières	- CHF	116'581.35	46'700.00	115'800.00
Revenus financiers	+ CHF	135'700.70	73'700.00	145'600.00
Marge d'autofinancement (négative)	= CHF	-	-	-
Marge d'autofinancement	= CHF	19'119.35	27'000.00	29'800.00
Résultat après amortissements comptables				
Marge d'autofinancement (négative)	- CHF	-	-	-
Marge d'autofinancement	+ CHF	19'119.35	27'000.00	29'800.00
Amortissements planifiés	- CHF	14'500.00	19'000.00	19'100.00
Attributions aux fonds et financements spéciaux	- CHF	-	-	-
Prélèvements sur les fonds et financements spéciaux	+ CHF	-	-	-
Réévaluations des prêts du PA	- CHF	-	-	-
Réévaluations des participations du PA	- CHF	-	-	-
Attributions au capital propre	- CHF	-	-	-
Réévaluations PA	+ CHF	-	-	-
Prélèvements sur le capital propre	+ CHF	-	-	-
Excédent de charges	= CHF	-	-	-
Excédent de revenus	= CHF	4'619.35	8'000.00	10'700.00
Compte des investissements				
Dépenses	+ CHF	-	102'300.00	102'300.00
Recettes	- CHF	-	-	-
Investissements nets	= CHF	-	102'300.00	102'300.00
Investissements nets (négatifs)	= CHF	-	-	-
Financement				
Marge d'autofinancement (négative)	- CHF	-	-	-
Marge d'autofinancement	+ CHF	19'119.35	27'000.00	29'800.00
Investissements nets	- CHF	-	102'300.00	102'300.00
Investissements nets (négatifs)	+ CHF	-	-	-
Insuffisance de financement	= CHF	-	75'300.00	72'500.00
Excédent de financement	= CHF	19'119.35	-	-

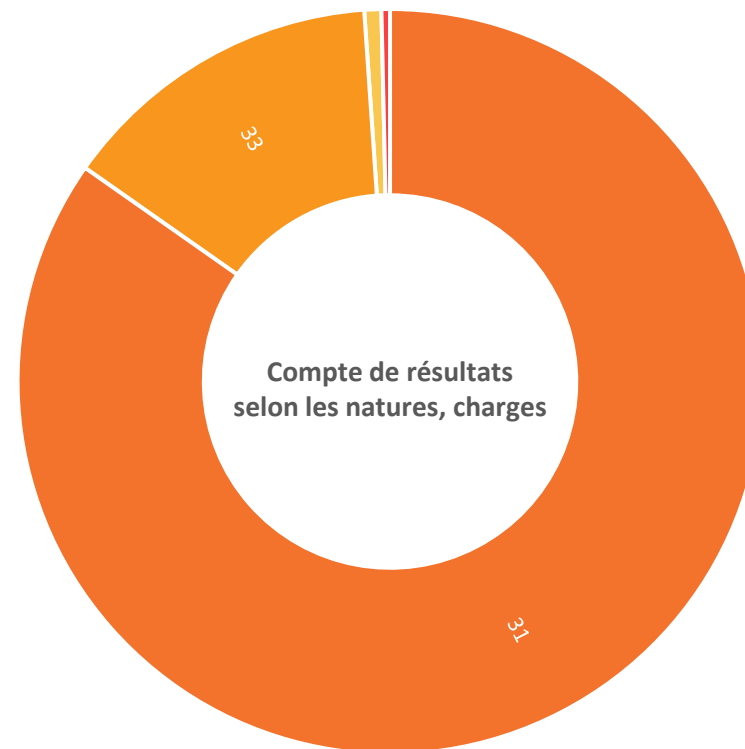
Aperçu du compte annuel		Compte 2024		Budget 2025		Budget 2026	
Compte de résultats		Charges	Revenus	Charges	Revenus	Charges	Revenus
Total des charges (amortissements inclus)		131'081.35		65'700.00		134'900.00	
Total des revenus			135'700.70		73'700.00		145'600.00
Excédent de revenus		4'619.35		8'000.00		10'700.00	
Excédent de charges			-		-		-
Total		135'700.70	135'700.70	73'700.00	73'700.00	145'600.00	145'600.00
Compte des investissements		Dépenses	Recettes	Dépenses	Recettes	Dépenses	Recettes
Total des dépenses reportées au bilan		-		102'300.00		102'300.00	
Total des recettes reportées au bilan			-		-		-
Investissements nets 3)			-		102'300.00		102'300.00
Total		-	-	102'300.00	102'300.00	102'300.00	102'300.00
Financement							
Report des investissements nets		-		102'300.00		102'300.00	
Report des amortissements planifiés du patrimoine administratif			14'500.00		19'000.00		19'100.00
Report attributions aux fonds et financements spéciaux			-		-		-
Report prélèvements sur les fonds et financements spéciaux		-		-		-	
Report réévaluation prêts du PA			-		-		-
Report réévaluation des participations du PA			-		-		-
Report attributions au capital propre			-		-		-
Report réévaluation du PA		-		-		-	
Report prélèvements sur le capital propre		-		-		-	
Excédent de revenus du compte de résultats			4'619.35		8'000.00		10'700.00
Excédent de charges du compte de résultats		-		-		-	
Excédent de financement		19'119.35		-		-	
Insuffisance de financement			-		75'300.00		72'500.00
Total		19'119.35	19'119.35	102'300.00	102'300.00	102'300.00	102'300.00
Modification du capital							
Report de l'excédent de financement			19'119.35		-		-
Report de l'insuffisance de financement		-		75'300.00		72'500.00	
Report des dépenses d'investissement au bilan			-		102'300.00		102'300.00
Report des recettes d'investissement au bilan		-		-		-	
Report des amortissements planifiés du patrimoine administratif		14'500.00		19'000.00		19'100.00	
Report réévaluation prêts du PA		-		-		-	
Report réévaluation des participations du PA		-		-		-	
Report attributions aux fonds et financements spéciaux capitaux tiers		-		-		-	
Report réévaluation du PA			-		-		-
Report prélèvements sur les fonds et financements spéciaux capitaux tiers			-		-		-
Augmentation du capital propre		4'619.35		8'000.00		10'700.00	
Diminution du capital propre			-		-		-
Total		19'119.35	19'119.35	102'300.00	102'300.00	102'300.00	102'300.00

3) Remarque: si négatif = excédent de recettes du compte des investissements

Compte de résultats selon les natures, charges

30	Charges de personnel	0.4%	500
31	Charges de biens et services et autres charges d'exploitation	84.7%	114'300
33	Amortissements du patrimoine administratif	14.2%	19'100
34	Charges financières	0.7%	1'000
35	Attributions aux fonds et financements spéciaux	0.0%	0
36	Charges de transferts	0.0%	0
37	Subventions redistribuées	0.0%	0
38	Charges extraordinaires	0.0%	0
39	Imputations internes	0.0%	0

Total **134'900**

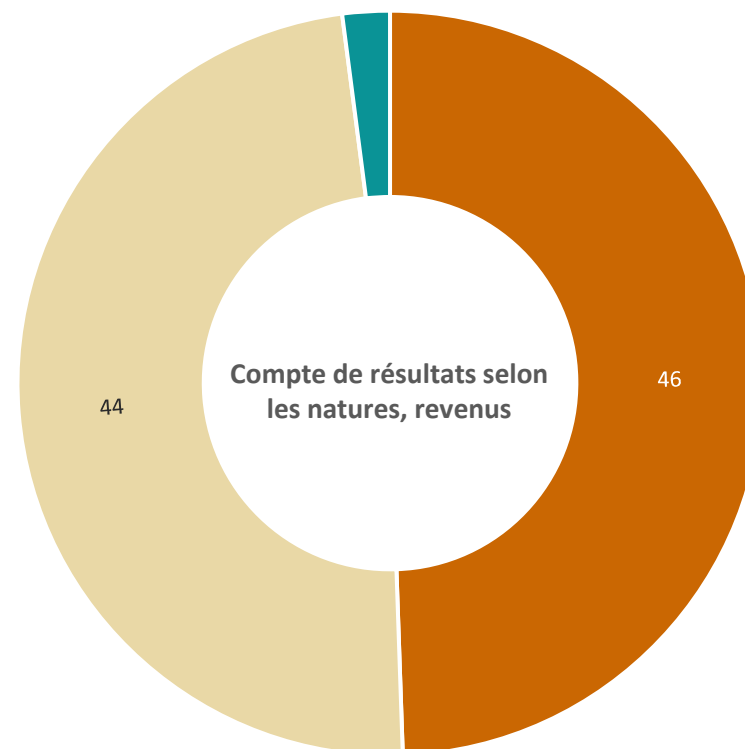


Compte de résultats selon les natures, revenus

41	Patentes et concessions	0.0%	0
42	Taxes	2.1%	3'000
43	Revenus divers	0.0%	0
44	Revenus financiers	48.5%	70'600
45	Prélèvements sur les fonds et financements spéciaux	0.0%	0
46	Revenus de transferts	49.5%	72'000
47	Subventions à redistribuer	0.0%	0
48	Revenus extraordinaires	0.0%	0
49	Imputations internes	0.0%	0

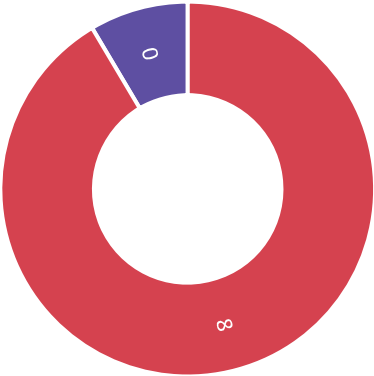
Total

145'600



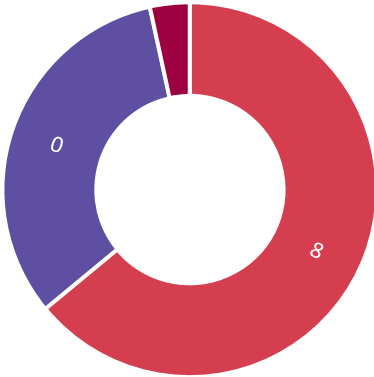
Compte de résultats selon les tâches, charges

0	Administration générale	8.5%	11'500
8	Economie publique	91.5%	123'400
9	Finances et impôts	0.0%	0
Total			134'900



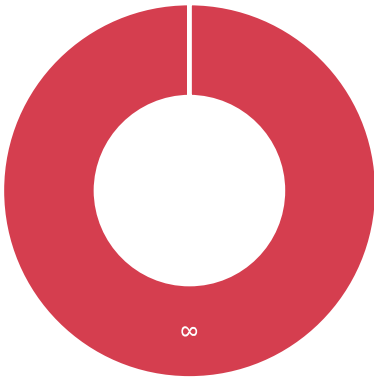
Compte de résultats selon les tâches, revenus

0	Administration générale	32.6%	47'400
8	Economie publique	64.0%	93'200
9	Finances et impôts	3.4%	5'000
Total			145'600



Compte des investissements selon les tâches, dépenses

0	Administration générale	0.0%	0
8	Economie publique	100.0%	102'300
9	Finances et impôts	0.0%	0
Total			102'300



Compte des investissements selon les tâches, recettes

0	Administration générale	0.0%	0
8	Economie publique	0.0%	0
9	Finances et impôts	0.0%	0
Total			0

Aperçu des indicateurs financiers

Compte	Budget	Budget
--------	--------	--------

2. Degré d'autofinancement (I2)	2024	2025	2026	Moyenne
Autofinancement en % des investissements nets		26.4%	29.1%	37.1%

Valeurs indicatives

> 100%	haute conjoncture
80% - 100%	cas normal
50% - 80%	récession

3. Part des charges d'intérêts (I3)	2024	2025	2026	Moyenne
Charges d'intérêts nets en % des revenus courants	-4.7%	-6.8%	-3.4%	-4.6%

Valeurs indicatives

0% - 4%	bon
4% - 9%	suffisant
> 9%	mauvais

4. Dette brute par rapport aux revenus (I4)	2024	2025	2026	Moyenne
Dette brute en % des revenus courants	0.0%	102.2%	101.5%	62.8%

Valeurs indicatives

< 50%	très bon
50% - 100%	bon
100% - 150%	moyen
150% - 200%	mauvais
> 200%	critique

5. Proportion des investissements (I5)	2024	2025	2026	Moyenne
Investissements bruts en % des dépenses totales	0.0%	68.7%	46.9%	42.3%

Valeurs indicatives

< 10%	eff. d'inv. faible
10% - 20%	eff. d'inv. moyen
20% - 30%	eff. d'inv. élevé
> 30%	eff. d'inv. très élevé

6. Part du service de la dette (I6)	2024	2025	2026	Moyenne
Service de la dette en % des revenus courants	6.0%	19.0%	9.7%	10.2%

Valeurs indicatives

< 5%	charge faible
5% - 15%	charge acceptable
> 15%	charge forte

7. Dette nette 1 par habitant (I7)	2024	2025	2026	Moyenne
Dette nette I par habitant				#DIV/0!

Valeurs indicatives

< 0 CHF	patrimoine net
0 - 1'000 CHF	endettement faible
1'001 - 2'500 CHF	endettement moyen
2'501 - 5'000 CHF	endettement important
> 5'000 CHF	endettement très important

8. Taux d'autofinancement (I8)	2024	2025	2026	Moyenne
Autofinancement en % des revenus courants	14.1%	36.6%	20.5%	21.4%

Valeurs indicatives

> 20%	bon
10% - 20%	moyen
< 10%	mauvais

CANTON DU VALAIS



BOURGEOISIE DE SAXON

Comptes de fonctionnement
(classification administrative)

Compte de résultats selon les tâches		Compte 2024		Budget 2025		Budget 2026	
		Charges	Revenus	Charges	Revenus	Charges	Revenus
0	Administration générale	10'894.20	47'434.40	10'900.00	47'400.00	11'500.00	47'400.00
8	Economie publique	120'187.15	81'944.30	47'200.00	21'300.00	123'400.00	93'200.00
9	Finances et impôts	-	6'322.00	7'600.00	5'000.00	-	5'000.00
Total des charges et des revenus		131'081.35	135'700.70	65'700.00	73'700.00	134'900.00	145'600.00
Excédent de charges			-		-		-
Excédent de revenus		4'619.35		8'000.00		10'700.00	

Compte	Désignation	Budget 2026		Budget 2025		Comptes 2024	
		Charges	Revenus	Charges	Revenus	Charges	Revenus
0	ADMINISTRATION GENERALE	11,500.00	47,400.00	10,900.00	47,400.00	10,894.20	47,434.40
02	SERVICE GENERAUX	11,500.00	47,400.00	10,900.00	47,400.00	10,894.20	47,434.40
022	ADMINISTRATION	11,500.00	47,400.00	10,900.00	47,400.00	10,894.20	47,434.40
0220	ADMINISTRATION GENERALE	11,500.00	47,400.00	10,900.00	47,400.00	10,894.20	47,434.40
0220.30	CHARGES DE PERSONNEL	500.00		1,000.00			
0220.3001.00	Commissions et vacations	500.00		1,000.00			
0220.31	BIENS, SERVICES & MARCH.	11,000.00		9,900.00		10,894.20	
0220.3130.00	Frais administratifs	5,000.00		5,000.00		5,000.00	
0220.3132.00	Révision des comptes	1,600.00		1,600.00		1,425.30	
0220.3137.00	Impôts,taxes,redevances	4,000.00		3,000.00		4,119.90	
0220.3199.00	Frais divers	400.00		300.00		349.00	
0220.44	REVENUS FINANCIERS		47,400.00		47,400.00		47,434.40
0220.4430.00	Location des sources		20,000.00		20,000.00		20,000.00
0220.4430.02	Location des terrains		2,400.00		2,400.00		2,434.40
0220.4430.04	Droit de passage		25,000.00		25,000.00		25,000.00
8	ECONOMIE PUBLIQUE	123,400.00	93,200.00	47,200.00	21,300.00	120,187.15	81,944.30
81	ALPAGES	36,600.00	21,200.00	38,500.00	21,300.00	28,787.05	24,467.30
818	ALPAGES	36,600.00	21,200.00	38,500.00	21,300.00	28,787.05	24,467.30
8180	ALPAGES	36,600.00	21,200.00	38,500.00	21,300.00	28,787.05	24,467.30
8180.3	CHARGES DE PERSONNEL	36,600.00		38,500.00		28,787.05	
8180.31	BIENS, SERVICES & MARCH.	16,500.00		19,500.00		10,777.05	
8180.3144.00	Ent. bâtiments & alpages	15,000.00		18,000.00		10,777.05	
8180.3151.00	Entretien mat. & instal.	1,500.00		1,500.00			
8180.3300.41	Amort. cabane des Etablons	16,800.00		17,000.00		12,700.00	
8180.3300.43	Amort. cabane de la Vatz	2,300.00		2,000.00			
8180.3300.44	Amort. prairies sèches					1,800.00	
8180.34	CHARGES FINANCIERES	1,000.00					
8180.3431.00	Entretien prairies sèches	1,000.00				3,510.00	
8180.4	REVENU DES BIENS		21,200.00		21,300.00		24,467.30
8180.4260.00	Part de tiers aux charges		3,000.00		3,000.00		3,304.35
8180.4470.00	Location Boveresse		15,000.00		15,000.00		15,000.00
8180.4470.02	Location Vatz		800.00		900.00		790.00
8180.4470.04	Location cabane des Etablons		2,400.00		2,400.00		2,400.00
8180.46	SUBVENTIONS						2,972.95
8180.4631.00	Subventions alpages						2,972.95
82	FORETS	86,800.00	72,000.00	8,700.00		91,400.10	57,477.00
820	FORETS ET ALPAGES	86,800.00	72,000.00	8,700.00		91,400.10	57,477.00
8200	FORETS	86,800.00	72,000.00	8,700.00		91,400.10	57,477.00
8200.31	BIENS, SERVICES & MARCH.	86,800.00		8,700.00		91,400.10	
8200.3145.00	Police des forêts	6,800.00		8,700.00		6,756.25	
8200.3145.02	Entretien des forêts	80,000.00				84,643.85	
8200.46	SUBVENTIONS		72,000.00				57,477.00
8200.4631.00	Subventions cantonales		72,000.00				57,477.00
9	FINANCES ET IMPOTS		5,000.00	7,600.00	5,000.00		6,322.00
96	ADMINISTRATION DE LA FORTUNE ET DE LA DETTE		5,000.00	7,600.00	5,000.00		6,322.00
961	INTERETS		5,000.00		5,000.00		6,322.00
9610	INTERETS		5,000.00		5,000.00		6,322.00
9610.4401.02	Int. C/C Municipalité						1,322.00
9610.4401.03	Produits des titres		5,000.00		5,000.00		5,000.00
963	IMMEUBLES			7,600.00			
9630	IMMEUBLES			7,600.00			
9630.34	CHARGES FINANCIERES			7,600.00			
9630.3431.00	Entretien prairies sèches			7,600.00			

CANTON DU VALAIS



BOURGEOISIE DE SAXON

Compte d'investissement
(classification administrative)

Compte	Désignation	Budget 2026		Budget 2025		Comptes 2024	
		Dépenses	Recettes	Dépenses	Recettes	Dépenses	Recettes
8	ECONOMIE PUBLIQUE	102,300.00		102,300.00			
81	ALPAGES	102,300.00		102,300.00			
818	ALPAGES	102,300.00		102,300.00			
8180	ALPAGES	102,300.00		102,300.00			
8180.50	INVESTISSEMENT	102,300.00		102,300.00			
8180.5040.00	Rénovation écuries Etablons	75,000.00		75,000.00			
8180.5040.02	Rénovation cabane de la Vatzé	27,300.00		27,300.00			

CANTON DU VALAIS



BOURGEOISIE DE SAXON

Compte de fonctionnement
(par nature)

Compte de résultats selon les natures

Compte 2024

Budget 2025

Budget 2026

	Charges	Revenus	Charges	Revenus	Charges	Revenus
30 Charges de personnel	-		1'000.00		500.00	
31 Charges de biens et services et autres charges d'exploitation	113'071.35		38'100.00		114'300.00	
33 Amortissements du patrimoine administratif	14'500.00		19'000.00		19'100.00	
34 Charges financières	3'510.00		7'600.00		1'000.00	
35 Attributions aux fonds et financements spéciaux	-		-		-	
36 Charges de transferts	-		-		-	
37 Subventions redistribuées	-		-		-	
38 Charges extraordinaires	-		-		-	
39 Imputations internes	-		-		-	
41 Patentes et concessions		-		-		-
42 Taxes		3'304.35		3'000.00		3'000.00
43 Revenus divers		-		-		-
44 Revenus financiers		71'946.40		70'700.00		70'600.00
45 Prélèvements sur les fonds et financements spéciaux		-		-		-
46 Revenus de transferts		60'449.95		-		72'000.00
47 Subventions à redistribuer		-		-		-
48 Revenus extraordinaires		-		-		-
49 Imputations internes		-		-		-
Total des charges et des revenus	131'081.35	135'700.70	65'700.00	73'700.00	134'900.00	145'600.00
Excédent de charges		-		-		-
Excédent de revenus	4'619.35		8'000.00		10'700.00	

CANTON DU VALAIS



BOURGEOISIE DE SAXON

Compte d'investissement
(par nature)

Compte des investissements selon les natures		Compte 2024		Budget 2025		Budget 2026	
		Dépenses	Recettes	Dépenses	Recettes	Dépenses	Recettes
50 Immobilisations corporelles	-			102'300.00		102'300.00	
51 Investissements pour le compte de tiers	-			-		-	
52 Immobilisations incorporelles	-			-		-	
54 Prêts	-			-		-	
55 Participations et capital social	-			-		-	
56 Propres subventions d'investissement	-			-		-	
57 Subventions d'investissement redistribuées	-			-		-	
60 Transferts au patrimoine financier		-			-		-
61 Remboursements		-			-		-
62 Transferts d'immobilisations incorporelles		-			-		-
63 Subventions d'investissement acquises		-			-		-
64 Remboursement de prêts		-			-		-
65 Transferts de participations		-			-		-
66 Remboursement de subventions d'investissement propres		-			-		-
67 Subventions d'investissement à redistribuer		-			-		-
Total des dépenses et des recettes	-	-		102'300.00	-	102'300.00	-
Excédent de dépenses			-		102'300.00		102'300.00
Excédent de recettes	-			-		-	